

114-1 TAICA 鏡像課程 期中停修意願申請表單填寫指引

本指引適用課程

- 金融科技導論
- 生成式人工智慧與機器學習導論
- *人工智慧導論
- *智慧人機互動
- *資料探勘與應用
- *自然語言處理

(標註「*」之課程: 部份盟校在這些課程中是以【衛星課程】形式參與。若您在課程中, 於「課程內容」頁面並未看到「期中停修意願申請表單」, 則表示貴校是以【衛星課程】形式參與此課程, 適用於「盟校以衛星課程形式參與課程」的期中停修流程, 請您詳洽貴校 TAICA 窗口。)

停修說明

依據 TAICA 計畫辦公室的規範, TAICA 盟校學生如欲退選上述適用課程, 需經過主授教師的同意。

以下是**各校同學**需完成「期中停修意願申請表單」的填寫的時程:

盟校校名	「期中停修意願申請表單」的填寫的時程
國立雲林科技大學	10/21(二)00:00 ~ 10/28(二)23:59
國立政治大學	10/21(二)00:00 ~ 11/4(二)23:59
其他盟校	10/21(二)00:00 ~ 11/12(三)23:59

主授教師將於以下時間完成學生停修的核准：

盟校校名	主授教師的完成停修核准的時間
國立雲林科技大學	最晚於 10/29(三)23:59 前完成停修的核准
國立政治大學	最晚於 11/5(三)23:59 前完成停修的核准
其他盟校	最晚於 11/14(五)23:59 前完成停修的核准

NTU COOL 團隊將在 11/19 (三) 下班前，依照主授老師於本表單的核定結果，將主授教師同意的退選同學從課程中刪除。

敬請同學留意：

1. 請務必在確認欲申請停修後，再點選「參加調查」；一旦開始作答，請務必填答至最後並完成「提交測驗」步驟。
2. 「期中停修意願申請表單」僅能填寫一次，敬請確認填寫內容皆正確再送出。
3. 依據 TAICA 計畫辦公室的規定，同學一旦完成在 NTU COOL 上的「期中停修意願申請表單」的填寫並獲主授教師同意，即視為已經完成停修手續。後續同學需自行依照所屬學校的退選流程完成校內停修手續。若有同學有填寫表單且獲主授教師同意，但並未確實依照所屬學校的停修流程，完成校內停修手續，若有任何後果同學需自行負責。

以上說明，

若有任何與表單填寫相關之問題，歡迎來信或來電詢問 NTU COOL 團隊；
如有任何期中停修相關行政問題，請洽貴校 TAICA 窗口，謝謝您。

NTU COOL 平臺團隊 敬上

ntucool@ntu.edu.tw

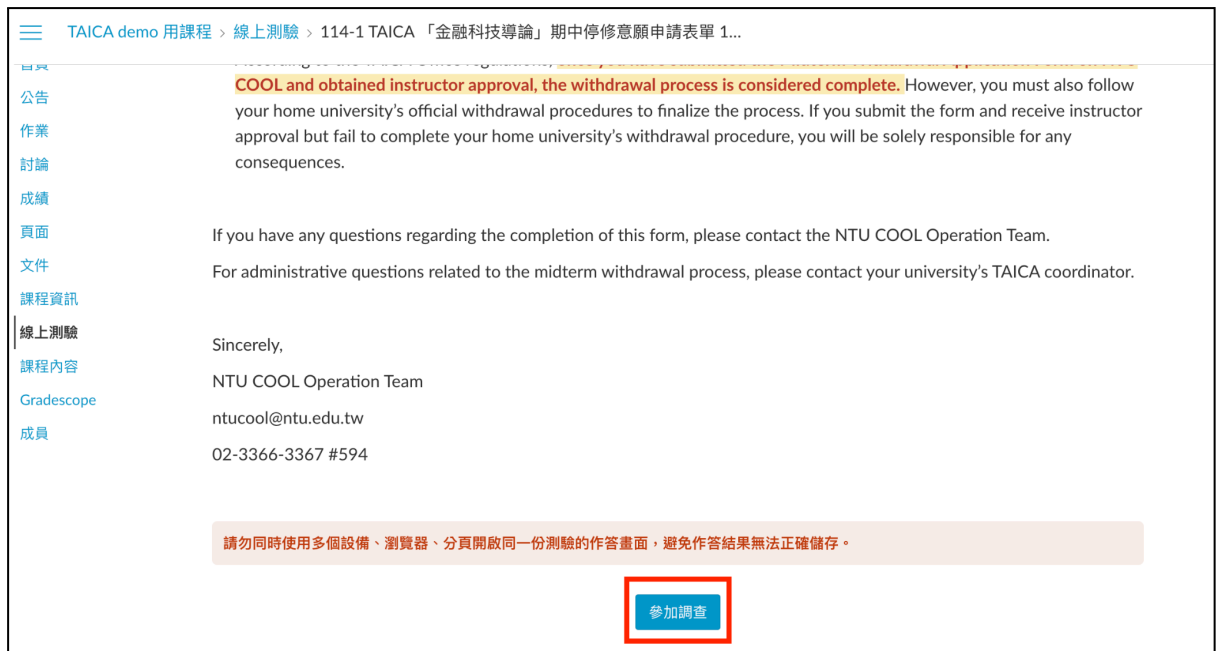
02-3366-3367 #594

填寫指引

1. 請至課程的「課程內容」頁面，找到置頂的「114-1 TAICA「(課名)」期中停修意願申請表單」調查。



2. 進入表單後，請詳細查看說明。完成說明處的閱讀後，請下滑至底部點選「參加調查」。



3. 在問題1處, 依照題目描述, 填寫您所屬學校的學號。

TAICA demo 用課程 > 線上測驗 > 114-1 TAICA 「金融科技導論」期中停修意願申請表單 1...

公告
作業
討論
成績
頁面
文件
課程資訊

線上測驗

課程內容
Gradescope
成員

問題 1

0 分

請輸入您的學號 Please enter your student ID.

P.s. 本調查僅能填寫一次，敬請確認填寫內容皆正確再送出。
P.S. This survey can only be submitted once. Please ensure all information is correct before submission.

編輯 檢視 插入 格式 工具 表格

12pt ▾ 段落 ▾ | B I U A ▾ | ↵ ▾ T² ▾ | 🔗 ▾ 📷 ▾ | ” ☞ ▾ | :

B12345678

p 1 個字 </>

4. 在問題2處，依照題目描述，填寫的停修原因(範例:「無法跟上課程進度」)。確認問題1與問題2皆填妥，並確認內容無誤後，請點選「提交測驗」。請注意:本表單僅能填寫**一次**，敬請確認填寫內容皆正確再送出。

TAICA demo 用課程 > 線上測驗 > 114-1 TAICA「金融科技專論」期中停修意願申請表單 11...

公告

作業

討論

成績

頁面

文件

課程資訊

線上測驗

課程內容

Gradescope

成員

問題 20 分

請輸入停修原因（範例：無法跟上課程進度）
Please enter your reason for withdrawal (e.g., Unable to keep up with the course progress).

P.s. 本調查僅能填寫一次，敬請確認填寫內容皆正確再送出。
P.S. This survey can only be submitted once. Please ensure all information is correct before submission.

編輯檢視插入格式工具表格

12pt 段落 B I U A 圖 T 鏈 圖 圖 引 字 列表 列表 擦 田 根 雲

無法跟上課程進度

p 8 個字

測驗儲存於 pm 12:25

提交測驗

5. 看到以下畫面即表示已經完成本表單的填寫。

TAICA demo 用課程 > 線上測驗 > 114-1 TAICA 「金融科技導論」期中停修意願申請表單 1...

公告

作業

討論

成績

頁面

文件

課程資訊

線上測驗

課程內容

Gradescope

成員

1

此調查的分數：得分：0；總分：0

已提交10月1日 下午 12:25

作答時間 2 分鐘。

問題 1

請輸入您的學號 Please enter your student ID.

P.s. 本調查僅能填寫一次，敬請確認填寫內容皆正確再送出。
P.S. This survey can only be submitted once. Please ensure all information is correct before submission.

您的答案：
B12345678


問題 2

請輸入停修原因（範例：無法跟上課程進度）
Please enter your reason for withdrawal (e.g., Unable to keep up with the course progress).


P.s. 本調查僅能填寫一次，敬請確認填寫內容皆正確再送出。

如何確認教師已核准停修申請

進入「成績」> 找到「114-1 TAICA 「(課名)」期中停修意願申請表單」>

點選「 1」符號，即會出現右側視窗，如此可查看教師期中停修核准回覆。

若您的所屬學校校內停修流程，需出示教師同意證明，您即可將此畫面之截圖，作為教師同意證明出示。



TAICA demo 用課程 > 成績 >

公告

作業

討論

成績 1

頁面

文件


課程資訊

線上測驗

課程內容

Gradescope

成員

作業	Final Project	於 06月08日，評分時間：下午 11:59	缺交	0 / 100
HW1: Path Planning	於 09月10日，評分時間：下午 11:59	缺交	0 / 100	
114-1 TAICA 「金融科技導論」期中停修意願申請表單 114-1 TAICA "Introduction to FinTech" Midterm Withdrawal Application Form	於 09月29日，評分時間：13:00	10月1日 下午 5:35	0 / 0	 1
同儕互評評論測試			0 / 100	
期末考			0 / 100	
學期成績			- / 100	
期中停修意願調查		尚未評分	0.00 / 0.00	
課堂作業、測驗		0%	0.00 / 100.00	
學期成績		0%	0.00 / 100.00	
HW1		0%	0.00 / 100.00	

反饋

第 1 次提交 評論：

10月1日 下午 5:57

同意停修

- 老師_TAICA demo